

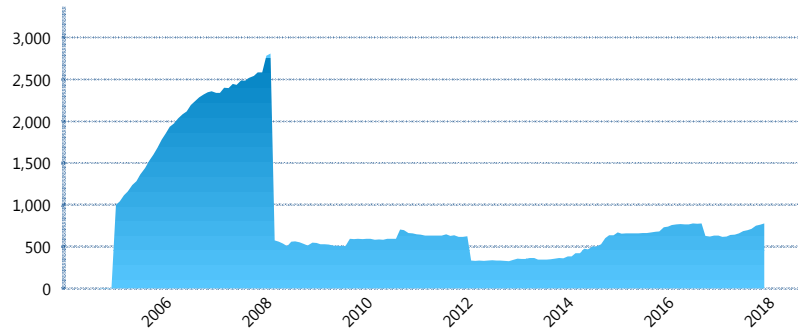
I. INFORMACIÓN FINANCIERA

I) Detalles del Fondo

Detalles del Fondo	
Razón Social	Siefore Azteca Básica 1, S. A. de C. V.
Inicio de Operaciones	23/09/2004
Tipo de Fondo	Básica
Clave Bolsa	AZTBAS1
Activos Administrados *	777
ISIN	MX54AZ020021
Comisión Anual	1.08%
Administrador	Afore Azteca, S. A. de C. V.
Director General	C. Sr. Eduardo Benigno Parra Ruiz
Presidente del Consejo	Ricardo Benjamin Salinas Pliego

Activos Administrados *

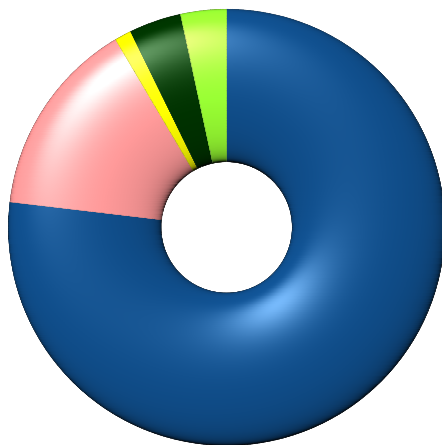
\$777



*Cifras en millones de pesos

Contiene el efecto de fusiones, cortes transversales y transferencias por edad. Para mayor información consultar: <http://www.consar.gob.mx/gobmx/Aplicativo/Factsheets/EC/ECSAR.pdf>

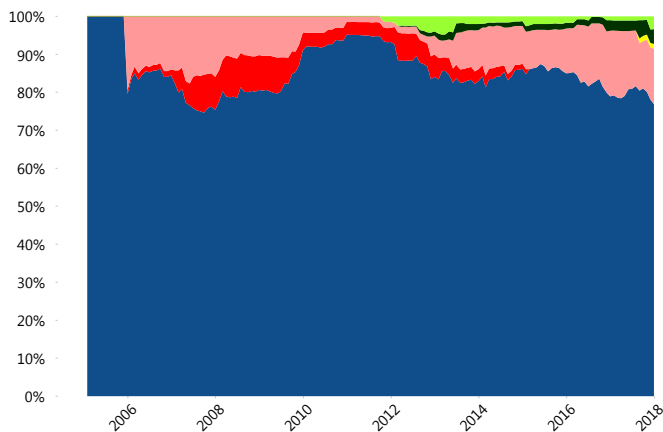
II) Inversiones



Deuda Gubernamental	76.85%
Deuda Nacional	14.65%
FIBRAS	1.24%
Renta Variable Internacional	3.87%
Renta Variable Nacional	3.40%

Tipo de Instrumento		Azteca (SB1)	Sistema Básicas 1**
Renta Variable Nacional	Renta Variable Nacional	3.40%	2.01%
	Total	3.40%	2.01%
Renta Variable Internacional	Renta Variable Internacional	3.87%	4.96%
	Total	3.87%	4.96%
FIBRAS	FIBRAS	1.24%	0.95%
	Total	1.24%	0.95%
Deuda Nacional	Aerolíneas	0.00%	0.16%
	Alimentos	0.00%	0.52%
	Automotriz	0.00%	0.03%
	Banca de Desarrollo	0.00%	2.22%
	Bancario	0.00%	1.24%
	Bebidas	1.84%	0.70%
	Cemento	0.00%	0.03%
	Centros Comerciales	0.00%	0.07%
	Consumo	1.67%	0.52%
	Empresas Productivas del Estado	4.88%	4.51%
	Estados	1.17%	1.27%
	Europeos	0.00%	2.75%
	Grupos Industriales	0.18%	0.70%
	Infraestructura	2.66%	4.81%
	Inmobiliario	0.00%	0.01%
	Otros	0.00%	1.21%
	Papel	0.00%	0.17%
	Serv. Financieros	2.25%	0.41%
	Telecom	0.00%	0.97%
Transporte	0.00%	0.37%	
Vivienda	0.00%	2.62%	
Total	14.65%	25.29%	
Deuda Internacional	Deuda Internacional	0.00%	1.66%
	Total	0.00%	1.66%
Deuda Gubernamental	BONDESD	1.91%	0.25%
	BONOS	1.28%	7.80%
	BPA182	0.00%	2.93%
	CBIC	0.24%	4.62%
	CETES	14.01%	6.03%
	REPORTO	5.19%	3.78%
	UDIBONO	54.23%	38.98%
	UMS	0.00%	0.75%
Total	76.85%	65.13%	
Total	100.00%	100.00%	

Evolución de Inversiones



Deuda Gubernamental	Renta Variable Internacional
Deuda Internacional	Renta Variable Nacional
Deuda Nacional	
FIBRAS	

**Considera las inversiones de todo el grupo de SIEFORES Básicas 1 Cifras al cierre de diciembre de 2017

III) Desempeño

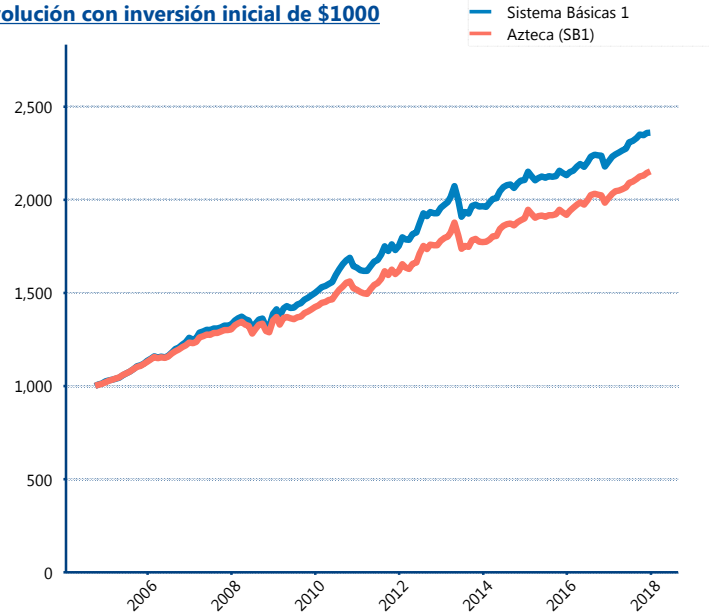
Rendimiento Bolsa

Tipo	Azteca (SB1)	Sistema Básicas 1
1 año	7.16%	7.12%
2 años	5.74%	5.07%
3 años	4.13%	3.77%
5 años	3.84%	3.80%

Indicador de Rendimiento Neto

Siefore	IRN %
Inbursa (SB1)	4.51%
PensionISSSTE (SB1)	4.36%
Profuturo (SB1)	4.19%
Azteca (SB1)	4.16%
Coppel (SB1)	4.07%
XXI-Banorte (SB1)	3.88%
Principal (SB1)	3.73%
Metlife (SB1)	3.70%
SURA (SB1)	3.62%
Invercap (SB1)	3.45%
Banamex (SB1)	3.41%
Promedio Simple	3.92 %
Promedio Ponderado	3.92 %

Evolución con inversión inicial de \$1000



Construido con el precio de la Siefore registrado en la Bolsa Mexicana de Valores

IV) Medidas de sensibilidad y riesgos

Evolución del Plazo Promedio Ponderado

